

## 法人様向けインターネットバンキング

### ハードウェアトークンを利用したワンタイムパスワードの取扱開始について

現在、お客様のパソコンをウィルスに感染させ、インターネットバンキングのIDや暗証番号等を不正に取得のうえ、インターネットバンキングに不正にログオンして、お客様の口座から預金を引き出す被害が全国の金融機関で発生しています。

このような不正に預金が引き出される被害を防止するため、当金庫では、下記のとおり、ハードウェアトークンを利用したワンタイムパスワードの取扱いを開始いたします。

#### 記

#### 1. 取扱開始日

平成28年4月11日（月）


#### 2. ハードウェアトークンを利用したワンタイムパスワードとは

ハードウェアトークンを利用したワンタイムパスワードは、利用時に都度変更される1度限りのパスワードです。ワンタイムパスワードは、ワンタイムパスワード生成機（以下、「トークン」という。）に表示されます。

#### 3. 対象となる取引

資金移動取引

※収納サービスや資金移動予約取消も、対象です。



#### 4. ワンタイムパスワード概要

##### (1) トークンの取得

項目	ハードウェアトークン
利用方法	当信用金庫まで所定の届出をお願いいたします。届出を受領後、ハードウェアトークンをお渡し致します。
利用料金	1法人につき1個は、「無 料」
追加費用	① 故障、紛失時、破損による交換等 ： 1,000円/個（税抜） ② 利用者の増加によるハードウェアトークンの追加 ： 1,000円/個（税抜） ③ 電池切れ、初期不良による交換 ： 無 料（5年程度）

## (2) トークンの利用単位

お客様の運用に合わせて以下のような利用単位にすることができます。

A：1つのトークンを全利用者で利用する。(例：3利用者に1個のトークン)

B：1つのトークンを1利用者に割り当てて利用する。(例：2利用者に2個のトークン)

※利用場所が異なる場合は、Bを選択されたほうが便利です。

## 5. ワンタイムパスワードの登録方法

### (1) 事前準備

ハードウェアトークンを準備してください。

### (2) 管理者が行う作業

イ. 管理者メニュー「ご契約先管理情報変更 → 利用者情報登録/変更」をクリックします。

デモ信用金庫 法人インターネットバンキング - Internet Explorer  
www.shinkin.co.jp/demo/

法人様向け インターネットバンキングサービス  
Internet Banking Service for the Company

デモ信用金庫法人様向けインターネットバンキングに関するお問合せは、デモ信用金庫ヘルプデスクまでお気軽にお問合せください。

Demo Shinkin Bank

ご契約先管理情報変更 (highlighted in red)

ご契約先ステータス

2003/05/17 15:30:00

ご契約先名 (株)しんぎん商事 様

前回ログオン日時 2003年05月15日15時52分00秒

ご利用履歴

	日時	管理者/利用者名
前のご利用	2003年05月17日15時00分00秒	信金 一郎
2回前のご利用	2003年05月17日14時20分00秒	信金 一郎
3回前のご利用	2003年05月15日15時52分00秒	管理者

Eメールアドレス taro@ssyouji.co.jp

利用者のご使用状況

利用者ID	ログオン日時	前回ログオン日時	ステータス
shinkinichiro	2003年05月17日15時00分00秒	2003年05月17日14時20分00秒	ログオン中
shinkinhanako	----年--月--日--時--分--秒	2003年04月25日18時16分14秒	未使用

ワンタイムパスワード認証利用登録情報

登録なし

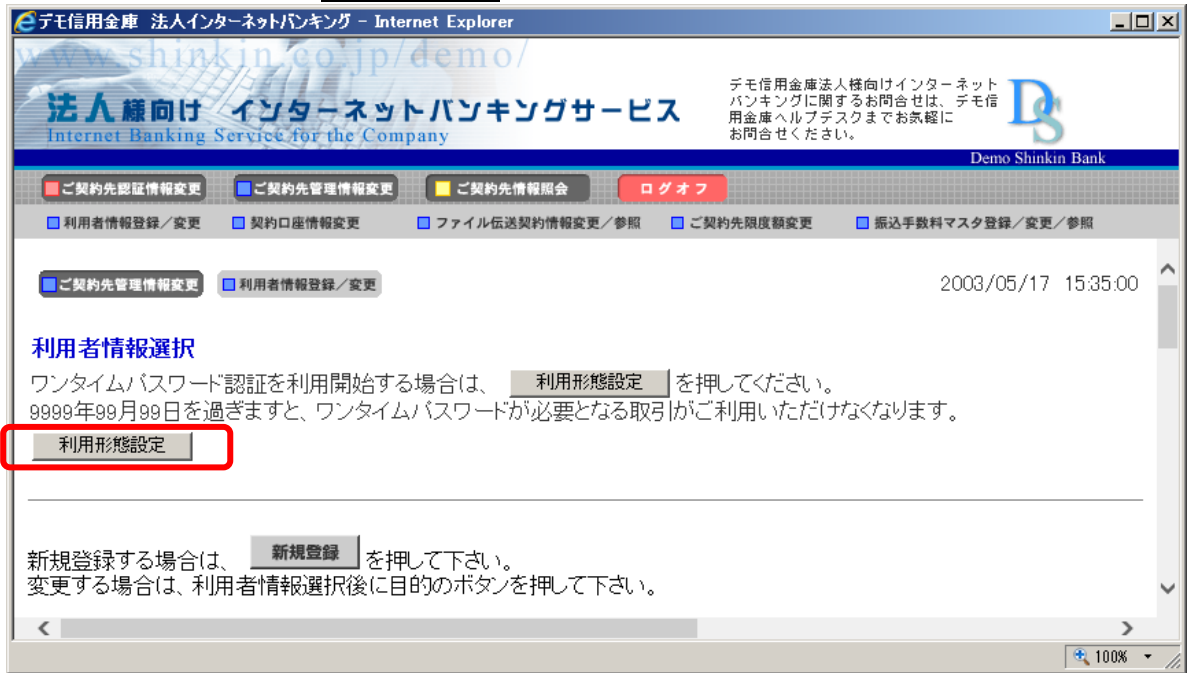
セキュリティ向上のため、管理者を変更する場合は、併せて次の登録内容も変更することをお勧めします。

- ご契約先暗証番号
- ご契約先確認暗証番号
- ご契約先メールアドレス

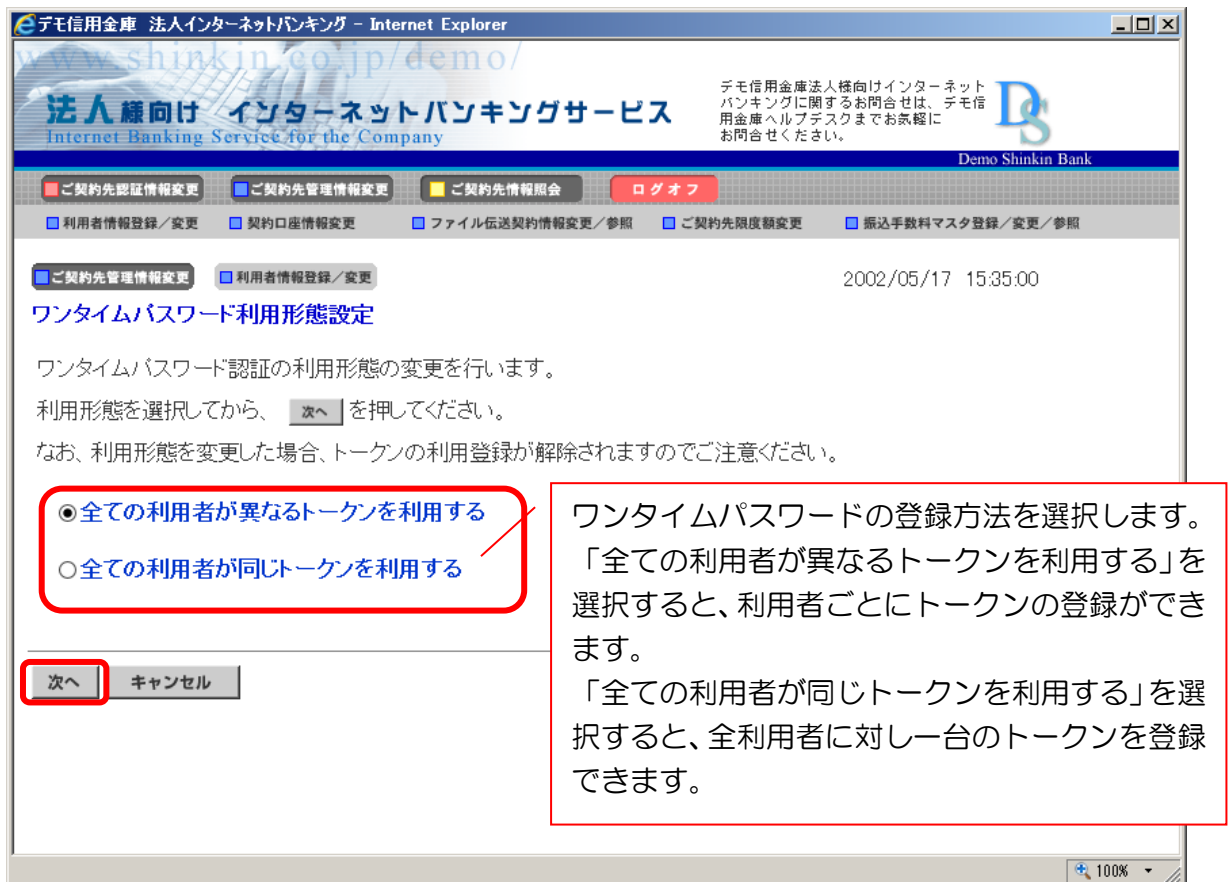
メニューよりお取引をお選びください。

100%

□. 利用者情報選択画面の**利用形態設定**をクリックします。



ハ. ワンタイムパスワードの利用形態を選択し、**次へ**をクリックします。  
⇒「全ての利用者が異なるトークンを利用する」を選択した場合、ニへ  
⇒「全ての利用者が同じトークンを利用する」を選択した場合、ホへ



- 二、利用者登録情報で、トークンを登録する利用者の「選択」欄にチェックを入れ、登録トークン情報とご契約先確認暗証番号を入力し、**OK**をクリックします。  
 ⇒「ワンタイムパスワード利用登録画面」が表示され、トークンの登録が完了します。  
 利用者が資金移動時の資金移動確認画面でワンタイムパスワードの入力が必要になります。（(3)を参照）

デモ信用金庫 法人インターネットバンキング - Internet Explorer

法人 様向け インターネットバンキングサービス  
Internet Banking Service for the Company

デモ信用金庫法人様向けインターネットバンキングに関するお問合せは、デモ信用金庫ヘルプデスクまでお気軽にお問合せください。

Demo Shinkin Bank

ご契約先認情報変更 | ご契約先管理情報変更 | **ご契約先情報照会** | ログオフ

利用者情報登録/変更 | 契約口座情報変更 | ファイル伝送契約情報変更/参照 | ご契約先限度額変更 | 振込手数料マスタ登録/変更/参照

ご契約先管理情報変更 | 利用者情報登録/変更 | 2002/05/17 15:35:00

### ワンタイムパスワード利用登録

ご利用を開始するワンタイムパスワードの利用登録を行います。  
 トークンID、ワンタイムパスワードとご契約先確認暗証番号を入力してから、**OK**を押してください。

**利用形態** 全ての利用者が異なるトークンを使用する

#### 利用登録情報

選択	利用者名	現在のトークンID
<input type="radio"/>	利用者1	-
<input type="radio"/>	利用者2	-
<input type="radio"/>	利用者3	-

※複数の利用者に同一のトークンを登録することができます。

#### 登録トークン情報

トークンID

ワンタイムパスワード

Symantec Validation & ID Protection

利用登録を行うには、ご契約先確認暗証番号の認証が必要です。  
 ご契約先確認暗証番号を入力してから **OK**を押してください。

ご契約先確認暗証番号

**OK** キャンセル

100%

トークンを登録する利用者の「選択」欄にチェックを入れます。

登録するトークンの「トークンID」とトークンの画面に表示される「ワンタイムパスワード」を入力します。  
 ※トークンIDはハードウェアトークン裏面に記載。

- ホ. 登録トークン情報とご契約先確認暗証番号を入力し、**OK**をクリックします。  
⇒「ワンタイムパスワード利用登録画面」が表示され、トークンの登録が完了します。  
利用者が資金移動時の資金移動確認画面でワンタイムパスワードの入力が必要になります。（(3)を参照）

The screenshot shows the 'ワンタイムパスワード利用登録' (One-time Password Registration) page in Internet Explorer. The browser title is 'e デモ信用金庫 法人インターネットバンキング - Internet Explorer'. The URL is 'www.shinkin.co.jp/demo/'. The page header includes '法人 様向け インターネットバンキングサービス' and 'Internet Banking Service for the Company'. A navigation bar contains buttons for 'ご契約先認証情報変更', 'ご契約先管理情報変更', 'ご契約先情報照会', and 'ログオフ'. Below this is another bar with '利用者情報登録/変更', '契約口座情報変更', 'ファイル伝送契約情報変更/参照', 'ご契約先限度額変更', and '振込手数料マスク登録/変更/参照'. The main content area shows the date '2002/05/17 15:35:00' and the title 'ワンタイムパスワード利用登録'. The instructions state: 'ご利用を開始するワンタイムパスワードの利用登録を行います。トークンID、ワンタイムパスワードとご契約先確認暗証番号を入力してから、**OK**を押してください。' Below this is a '利用形態' section with a dropdown menu set to '全ての利用者が同じトークンを利用する'. A '現在のトークンID' section displays '10000000000011'. The '登録トークン情報' section has two input fields: 'トークンID' and 'ワンタイムパスワード', both highlighted with a red box. A callout box points to these fields with the text: '登録するトークンの「トークンID」とトークンの画面に表示される「ワンタイムパスワード」を入力します。'. Below the input fields is a 'Symantec Validation & ID Protection' logo. The instructions continue: '利用登録を行うには、ご契約先確認暗証番号の認証が必要です。契約法人確認暗証番号を入力してから **OK** を押してください。' The 'ご契約先確認暗証番号' input field is also highlighted with a red box. At the bottom, there are 'OK' and 'キャンセル' buttons, with the 'OK' button highlighted by a red box. The browser status bar shows '100%' zoom.

(3) 利用者画面の変更

管理者がトークンの登録を行うと、資金移動確認画面は以下のとおり変更されます。

2002/05/21 15:31:50

### 資金移動確認

送信を押しますと以下の資金移動取引が行われます。よろしければワンタイムパスワードを入力して、送信を押してください。

#### 支払元口座

お取引店	科目	口座番号	口座名義人
戸塚支店	普通	1000001	ヒチチドゥサン

#### 資金移動先口座

金融機関/支店名	科目	口座番号	口座名義人	種別
ひたち銀行 本店	普通	0019001	ヒチチジョウジ	振込 都度指定

支払金額	¥50,000	EDI情報	ザッピ
先方負担手数料	¥210	振込依頼人	ヒチチドゥサン
資金移動金額	¥49,790	コメント欄	伝票番号:0000001
資金移動手数料	¥105	資金移動指定日 *	2002年05月21日
合計支払金額	¥49,895	資金移動予定日	2002年05月22日

ワンタイムパスワード  \*ご依頼の

送信 キャンセル 印刷

利用者確認暗証番号、利用者ワンタイムパスワードに代わり、ワンタイムパスワードの入力欄が表示されます。

以上