

## 個人様向けインターネットバンキングにおける 「ワンタイムパスワード（ソフトウェアトークン）」のご案内

当金庫の個人様向けインターネットバンキングでは、セキュリティ強化のため「ワンタイムパスワード（ソフトウェアトークン）」（シマンテック社 VIP Access）が利用できます。  
個人様向けインターネットバンキングのお取引に際してご利用することをお勧めしております。

利 用 料	無 料
ログイン時のご利用可能端末	パソコン端末／スマートフォン端末※より ログインする場合にご利用が可能
ソフトウェアトークン インストール可能端末	パソコン端末／携帯電話端末

※なお、フィーチャーフォンをお持ちの方については、資金移動ロック機能がご利用いただけません。

ワンタイムパスワードの認証では、お客様の端末にダウンロードされたソフトウェアトークンを利用し、個人様向けインターネットバンキングのログイン時には、トークンに表示されたワンタイムパスワードを入力することでログインを行います。

トークンに表示されるパスワードは、30秒ごとに異なる新しいパスワードが表示されるため、ログインパスワード等の情報が第三者に知られた場合でも、ワンタイムパスワードを入力しなければ個人様向けインターネットバンキングを利用することができないため、セキュリティを高める効果があります。

○ソフトウェアトークンの導入・登録及び利用停止につきましては、[以下ページを参照願います。](#)

## パソコン端末向けトークンのご利用方法

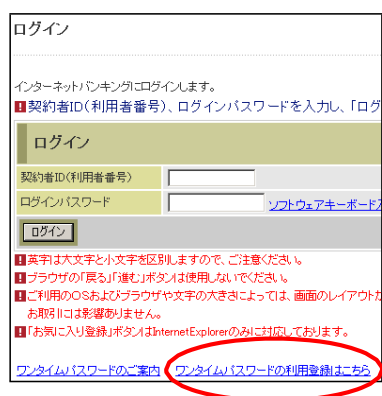
1.VIP Access Desktop のインストールを行います。

ダウンロードサイトはコチラ

<https://idprotect-jp.vip.symantec.com/desktop/index.html>

2.インストール完了後、VIP Access Desktop を起動してください。

3.当金庫のログイン画面にて、「ワンタイムパスワードの利用登録はこちら」のリンクを選択してください。



ログイン

インターネットのセキュリティを強化します。  
契約者ID(利用者番号)、ログインパスワードを入力し、「ログイン」ボタンをクリックしてください。

ログイン

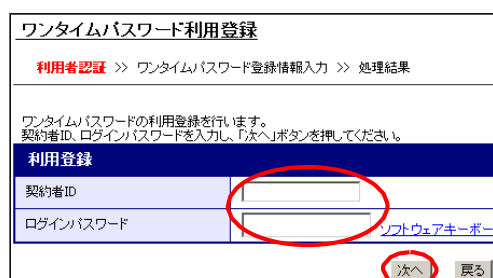
契約者ID(利用者番号)

ログインパスワード  [ソフトウェアキーボード](#)

■ 英字は大文字と小文字を区別しますので、ご注意ください。  
■ ブラウザの「戻る」「進む」ボタンは使用しないでください。  
■ ご利用のOSおよびブラウザや文字の大きさによっては、画面のレイアウトがお取崩しになる場合があります。  
■ 「お気に入り登録」ボタンはInternet Explorerのみに対応しております。

[ワンタイムパスワードのご案内](#) [ワンタイムパスワードの利用登録はこちら](#)

4.利用者認証画面にて、契約者 ID とログインパスワードを入力し、「次へ」ボタンを押してください。



ワンタイムパスワード利用登録

利用者認証 >> ワンタイムパスワード登録情報入力 >> 処理結果

ワンタイムパスワードの利用登録を行います。  
契約者ID、ログインパスワードを入力し、「次へ」ボタンを押してください。

利用登録

契約者ID

ログインパスワード  [ソフトウェアキーボード](#)

5.ワンタイムパスワード入力画面にて、VIP Access Desktop のトークン ID とワンタイムパスワードを入力し、「登録」ボタンを押してください。

6.処理結果画面が表示され、VIP Access Desktop の登録が完了します。

## 携帯端末向けトークンのご利用方法

1. スマートフォンもしくは携帯電話にモバイル機器対応の VIP Access for Mobile をダウンロードします。

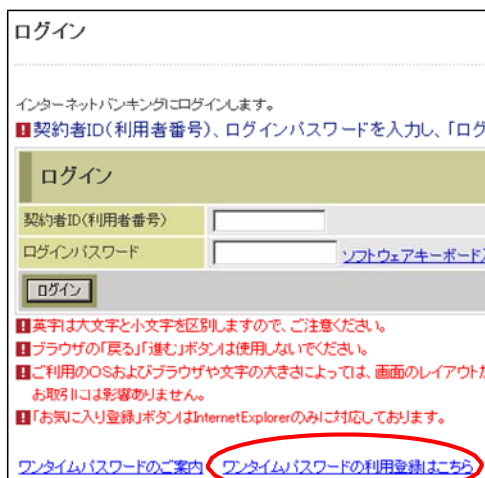
ダウンロード方法は以下を参照。



<https://idprotect-jp.vip.symantec.com/mobile/index.html>

2. インストール後 VIP Access for Mobile を起動してください。

3. 当金庫のログイン画面にて、「ワンタイムパスワードの利用登録はこちら」のリンクを選択してください。



ログイン

インターネットバンキングにログインします。

■ 契約者ID(利用者番号)、ログインパスワードを入力し、「ログイン」ボタンを押してください。

ログイン

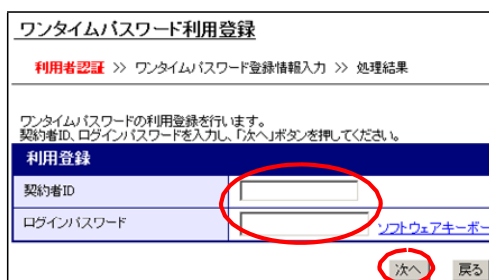
契約者ID(利用者番号)

ログインパスワード  [ソフトウェアキーボード](#)

■ 英字は大文字と小文字を区別しますので、ご注意ください。  
■ ブラウザの「戻る」「進む」ボタンは使用しないでください。  
■ ご利用のOSおよびブラウザや文字の大きさによっては、画面のレイアウトがお取崩しは影響ありません。  
■ 「お気に入り登録」ボタンはInternet Explorerのみに対応しております。

[ワンタイムパスワードのご案内](#) [ワンタイムパスワードの利用登録はこちら](#)

4. 利用者認証画面にて、契約者 ID とログインパスワードを入力し、「次へ」ボタンを押してください。



ワンタイムパスワード利用登録

利用者認証 >> ワンタイムパスワード登録情報入力 >> 処理結果

ワンタイムパスワードの利用登録を行います。  
契約者ID、ログインパスワードを入力し、「次へ」ボタンを押してください。

利用登録

契約者ID

ログインパスワード  [ソフトウェアキーボード](#)

5.ワンタイムパスワード登録情報入力画面にて、VIP Access for Mobile のトークン ID とワンタイムパスワードを入力し、「登録」ボタンを押してください。

ワンタイムパスワード利用登録

利用者認証 >> ワンタイムパスワード入力 >> ワンタイムパスワード登録情報入力 >> 処理結果

ご利用を開始するワンタイムパスワードの利用登録を行います。  
ワンタイムパスワードを入力し、「登録」ボタンを押してください。

ご利用を開始するワンタイムパスワードの利用登録

トークンID

ワンタイムパスワード

登録

ログイン画面に戻る

Symantec  
Validation &  
ID Protection

VIP Access

Credential ID  
VSMT00803896

Security Code 18  
082263

Symantec  
Validation &  
ID Protection

6.処理結果画面が表示され、VIP Access for Mobile への切り替えが完了します。

ワンタイムパスワード利用登録

利用者認証 >> ワンタイムパスワード入力 >> ワンタイムパスワード登録情報入力 >> 処理結果

「ログイン画面に戻る」ボタンを押してください。

利用登録

ワンタイムパスワードの利用登録が完了しました。

ログイン画面に戻る

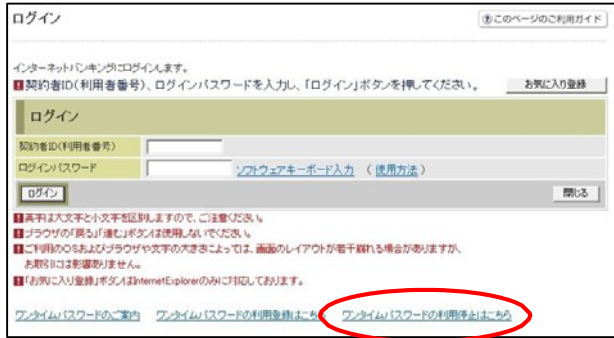
本文記載のリンク先につきましては、当金庫サイトではありませんので予めご了承願います。

また、一部ブラウザにて本PDFより直接移動できないこともございますので、その際は、URLをコピー等いただきご利用願います。

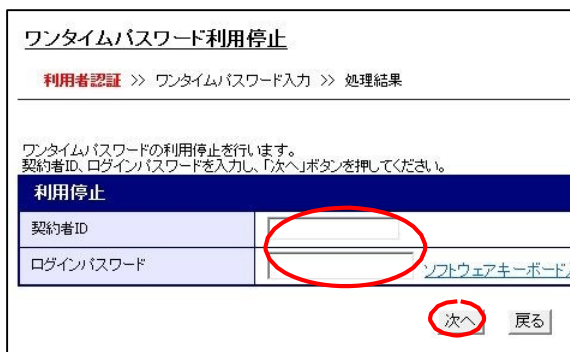
また、スマートフォン等につきましては、「Android Market」や「App Store」等より「Symantec VIP」にて検索いただくことでアプリケーションの取得が可能です。詳しくは前頁のリンク先をご参照願います。

# ご利用の停止方法

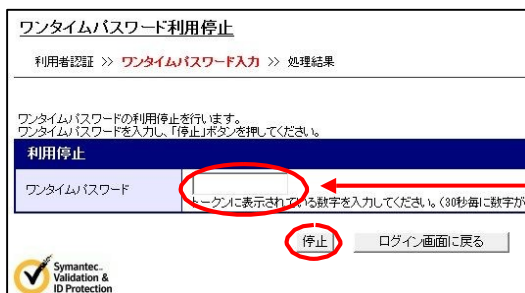
1.当金庫のログイン画面にて、「ワンタイムパスワードの利用停止はこちら」のリンクを選択



2.利用者認証画面にて、契約者 ID とログインパスワードを入力し、「次へ」ボタンを押してください。



3.ワンタイムパスワード登録情報入力画面にて、ご使用になっているトークンのワンタイムパスワードを入力し、「停止」ボタンを押してください。



4.処理結果画面が表示され、ワンタイムパスワードの利用停止が完了します。

<b>ワンタイムパスワード利用停止</b>
利用者認証 >> ワンタイムパスワード入力 >> <b>処理結果</b>
「ログイン画面に戻る」ボタンを押してください。
<b>利用停止</b>
ワンタイムパスワードの利用停止が完了しました。(00001)
<a href="#">ログイン画面に戻る</a>